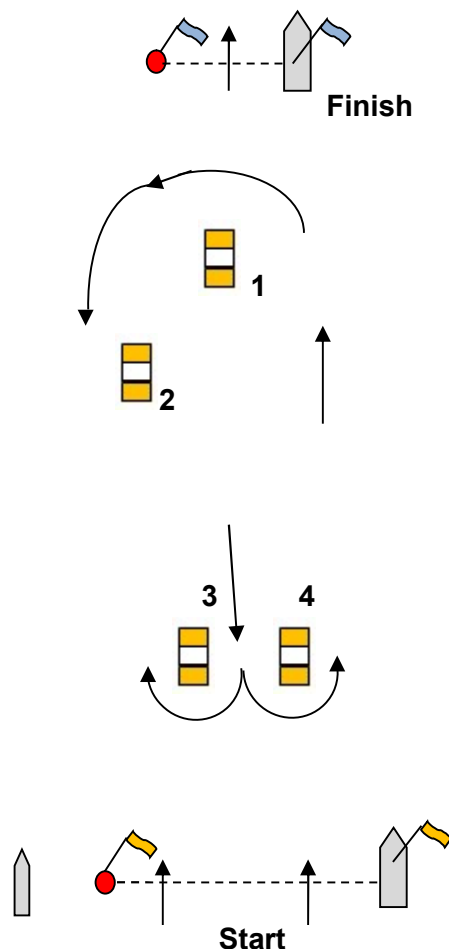

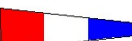


## **BIJLAGE B: Baankaart**

### **Op en neer baan**



Cijferwimpel 2:  Start - 1 - 2 - Gate 3/4 - 1 - 2 - Gate 3/4 - Finish  
(2 ronden)

Cijferwimpel 3:  Start - 1 - 2 - Gate 3/4 - 1 - 2 - Gate 3/4 - 1 - 2 - Gate 3/4 - Finish  
(3 ronden)

Alle merktekens (behalve de gate) dienen aan bakboord te worden gehouden  
Gate 3 - 4 kan benedenwinds van de startlijn gelegd worden  
In dat geval zal de startlijn verwijderd worden

#### **MERKTEKENS :**

Merktekens van de baan 1, 2, 3 en 4 zijn oranje/witte cilindrische boeien.

Het merkteken aan de bakboordzijde van de startlijn is een rode boei met een oranje vlag.

Het merkteken aan de stuurboordzijde van de startlijn is een oranje vlag op het startschip.

Het bakboord merkteken van de finishlijn is een rode boei met een blauwe vlag.

Het stuurboord merkteken van de finishlijn is een blauwe vlag op het finishschip.